

ネコの被害に頭を抱えていませんか？



近づけ  
ないにゃー

嗅覚

触覚

味覚

三感刺激!!で

# ネコをやさしく撃退

糞や尿による汚染や  
悪臭の発生

野良猫の  
棲みつき

糞を媒体とする  
健康障害

鳴き声による  
騒音被害

猫の糞や尿はにおいがきつく、様々なバイ菌を持っていることがあり大変不衛生です。  
最近、「花壇を荒らす」「庭で糞をする」「生ゴミをあさる」などの苦情が後を絶ちません。  
また、ネコの鳴き声も騒音被害の一つとして上げられています。

ノラネコのフン害で困っているなら…。

## 野良猫シャット

ノラネコ用忌避剤

「野良猫シャット」は、猫を追い払う特殊ジェル剤。

- ベタベタした不快感と特殊香料が猫を寄せつけません。
- 液体や粒剤と違い、効果が長時間持続します。
- 耐候性、耐熱性に優れ、150℃の高温でも流出しません。
- 効果は3ヶ月以上持続し不要になれば簡単に拭き取れます。

ネコの習性を研究し、ネコを傷つけずに追い払います。

庭

家の周り

倉庫

車庫

花壇

etc...

# 野良猫が進入する場所に 野良猫シャットを塗布するだけ!



## 猫を傷つけず、 追い払います。



### 人とネコとの共存を考慮して 出来た忌避剤

ネコの糞や尿での悪臭の発生、糞を媒体にした健康被害、野良猫の棲み付き、鳴き声による騒音被害、生ゴミあさりや花壇荒らしなどペットネコも飼い主の管理下から離れるとやりたい放題に。

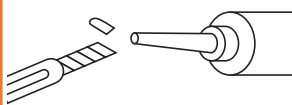
そこで、ネコが侵入する場所に塗布するだけで味覚、嗅覚、触覚を刺激、万一ネコが食べても害を及ぼさない優しい忌避剤を開発しました。耐熱性、耐候性に優れ効果は長期間持続します。また、不要になれば拭き取りも簡単です。

猫がジェルを踏むことにより、**ベトベトした不快感**を与えます。

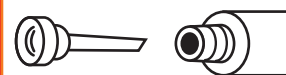
足に付いたジェルを口で取ろうとして口に入り、**不快な味と臭い**で猫を寄せ付けません。

### 使用方法

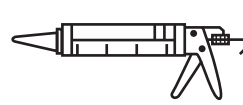
① ノズルを直径5mmにカットする。



② 防湿膜を破る。



③ ガンを装てんし、施工して下さい。



- 図のようにカートリッジの先端をカットして市販のコーキングガンにセットして使用して下さい。
- ネコの進入して来る場所やフン・尿をされる場所に塗布して下さい。

### 使用上の注意

- ◆用途以外に使用しないで下さい。 ◆本品は食べ物ではありません。 ◆自動車やバイク等の塗装面には使用しないで下さい。
- ◆ご使用の際は保護メガネ、ゴム手袋を着用してください。 ◆衣類等に付着するとシミや変色の恐れがありますのでご注意ください。
- ◆万一製品の一部が目に入ったり肌に付着した場合ただちに多量の水で洗い流し異常のある場合は医師の診察を受けて下さい。
- ◆飲食物や食器と区別して子供の手の届かない冷暗所に保管してください。 ◆廃棄の際は不燃ゴミとして取り扱って下さい。

お気軽にお問い合わせください。

(販売元)



(製造元)

エビオス株式会社

広島市佐伯区皆賀 1-1-30

TEL:082-924-6871

<http://ebios.co.jp/>